

Bukiet krokusów

Wiosną na świecie jest kolorowo. W ogródkach i na łąkach zakwitają pierwsze wiosenne kwiaty.

Kasia wybrała się z mamą na spacer.

– Popatrz, mamo, jakie piękne, fioletowe kwiatki – woła Kasia.

– To krokusy – odpowiada mama.

– Zrobię babci bukiet – mówi Kasia.

Mama tłumaczy Kasi, że nie wolno zbierać krokusów. To kwiaty pod ochroną. A to znaczy, że nie ma ich wiele.

Po powrocie do domu Kasia zamyka się w pokoju. Wreszcie wychodzi wesółą i mówi do babci:

– Mam dla ciebie bukiet krokusów.

Babcia jest trochę zdziwiona. A wtedy Kasia wręcza jej piękny rysunek kwiatów.



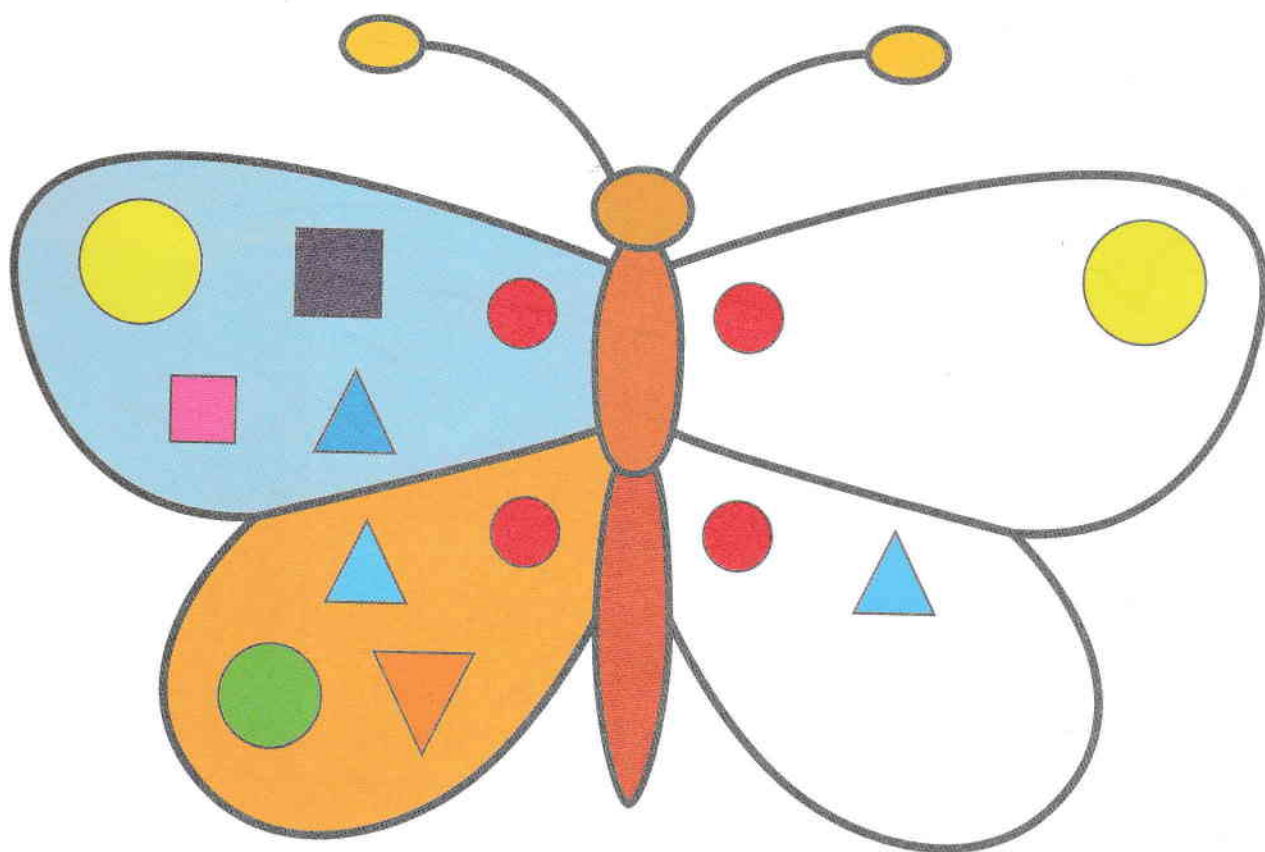


Posłuchaj wiersza.

Motyle to owady,
które fruważ wiosną,
fruważ latem.
Dodają uroku łące,

ozdabiają ogrody.
Są miłym *dodatkiem*
do wiosennej
i letniej pogody.




Dokończ rysować motyla. Pamiętaj, że jego skrzydełka po prawej stronie i po lewej stronie są takie same.



Rysuj po śladzie drogi motyla do stokrotki.



Obejrzyj historyjkę. Opowiedz o etapach rozwojowych motyla.



m M



m M

m m m m

m m m

m m

m



M M M M

M M M

M M

M

___ isio



___ otyl



Elementy literopodobne

miejsce
na naklejkę

m m m m m m m m m m m m

z z z z z z z z z z





J J J J J J J J J J

OŁ OŁ OŁ OŁ OŁ OŁ

U U U U U U U U U U

miejsce
na naklejkę

Dorysowywanie elementów



Dorysuj brakujące elementy i pokoloruj rysunki.
Przyklej odpowiednią naklejkę.

1 2 3 4 5 6 7 8 9 10 11 12



