



BOCIANY

PRZECZYTAJ OPOWIADANIE LUB GO WYSŁUCHAJ. UPORZĄDKUJ KOLEJNOŚĆ ZDARZEŃ. W ŻÓLTE KÓŁKA PRZY ZDJĘCIACH WKLEJ CYFRY W ODPOWIEDNIEJ KOLEJNOŚCI.

NADESZŁA WIOSNA. BOCIAN PRZYLECIAŁ DO NASZEGO KRAJU Z CIEPŁEJ AFRYKI, GDZIE SPĘDZIŁ ZIMĘ. BOCIAN ZNALAZŁ GNIAZDKO, ALE BYŁ BARDZO SMUTNY, PONIEWAŻ NIE MIAŁ ŻADNEGO TOWARZYSZA. PRZESIEDZIAŁ SAM W GNIEŹDZIE CAŁY DZIEŃ I CAŁĄ NOC. I BYŁ CORAZ SMUTNIEJSZY. ALE NASTĘPNEGO DNIA PRZYLECIAŁA JEGO PRZYJACIÓŁKA. TRZECIEGO DNIA RANO PRZYLECIAŁO DWÓCH KUZYNÓW I BYŁY JUŻ CZTERY BOCIANY W GNIEŹDZIE, A PO POŁUDNIU PRZYLECIAŁY KOLEJNE CZARNO-BIAŁE PTAKI. BYŁO ICH JUŻ BARDZO DUŻO. BYŁY SZCZĘŚLIWE, BO BYŁY RAZEM I RAZEM MOGŁY WYSOKO LATAĆ.



ZOSIA I SMOK

PRZECZYTAJ OPOWIADANIE LUB GO WYSŁUCHAJ. WYKONAJ ZADANIA PONIŻEJ.



W PEWNEJ KRAINIE ŻYŁA KSIĘŻNICZKA ZOSIA. LUBIŁA ONA DŁUGIE SPACERY. PEWNEGO DNIA PODCZAS SPACERU ZOSIA SPOTKAŁA SMOKA. „AAA!” – ZACZĘŁA KRZYCZEĆ KSIĘŻNICZKA. „NIE BÓJ SIĘ, JESTEM ŁAGODNYM SMOKIEM, NIE ZROBIĘ CI KRZYWDY” – POWIEDZIAŁ SMOK I ZAPYTAŁ: „A MOŻE JAKOŚ CI POMÓC?”. – „MOŻESZ MI PRZYNIĘŚĆ KWIATY I TRUSKAWKI”. SMOK SZYBKO PRZYNIÓSŁ ZOSI TO, O CO PROSIŁA. „DZIĘKUJĘ” – POWIEDZIAŁA KSIĘŻNICZKA I ZAPYTAŁA: „A CO JA MOGĘ ZROBIĆ DLA CIEBIE?”. – „POTRZEBUJĘ CZAPKI I BUTÓW, BO ZIMNO MI, KIEDY WYSOKO LATAM”. KSIĘŻNICZKA ZOSIA PRZYNIOSŁA SMOKOWI BUTY I CZAPKĘ. OD TAMTEGO CZASU ZOSIA I SMOK ZOSTALI PRZYJACIÓŁMI.

JAK NAZYWAŁA SIĘ KSIĘŻNICZKA? PODKREŚL WŁAŚCIWĄ ODPOWIEDZ.

ASIA

BASIA

ZOSIA

WYTNIJ, UŁÓŻ LITERY W ODPOWIEDNIEJ KOLEJNOŚCI I WKLEJ W RAMKĘ W TAKI SPOSÓB, ABY POWSTAŁ WYRAZ „SMOK”.



O K M S




ZOSIA I SMOK

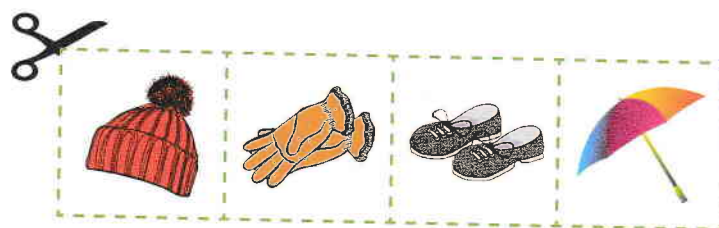
WYKONAJ ZADANIA I SPRAWDŹ, CO PAMIĘTASZ Z OPOWIADANIA Z POPRZEDNIEJ KARTY.




CO KSIĘŻNICZKA ZOSIA DOSTAŁA OD SMOKA? WYTNIJ I PRZYKLEJ OBOK KSIĘŻNICZKI.



CO SMOK DOSTAŁ OD KSIĘŻNICZKI ZOSI? WYTNIJ I PRZYKLEJ OBOK SMOKA.



UŁÓŻ LITERY Z IMIENIEM KSIĘŻNICZKI W ODPOWIEDNIEJ KOLEJNOŚCI I WKLEJ W RAMKĘ.



MOJE OPOWIADANIE

PONIŻEJ WIDZISZ OBRAZKI, NA KTÓRYCH SĄ BOHATEROWIE BAJEK I MIEJSCA, W KTÓRYCH MOŻE TOCZYĆ SIĘ AKCJA OPOWIEŚCI. NAZWIJ JE, A POTEM WYTNIJ TE, KTÓRE WYBIERZESZ, I WKLEJ W RAMKI NA NASTĘPNEJ KARCIE. W TEN SPOSÓB UŁOŻYSZ SWOJĄ BAJKĘ.

BOHATEROWIE BAJKI



MIEJSCA, W KTÓRYCH MOŻE TOCZYĆ SIĘ AKCJA BAJKI



MOJA BAJKA

AKCJA MOJEJ BAJKI ROZGRYWA SIĘ W...

GŁÓWNYM BOHATEREM MOJEJ BAJKI JEST...
BOHATER MOJEJ BAJKI JEST MIŁY I CZĘSTO SIĘ
UŚMIECHA.


NAJLEPSZYM PRZYJACIELEM GŁÓWNEGO
BOHATERA JEST... GŁÓWNY BOHATER ZAWSZE
MOŻE LICZYĆ NA JEGO POMOC.

PEWNEGO DNIA GŁÓWNY BOHATER BAJKI
I JEGO NAJLEPSZY PRZYJACIEL WYRUSZYLI
W BARDZO DALEKĄ WYPRAWĘ DO...
PO DRODZE MUSIELI POKONAĆ DUŻO
PRZESZKÓD, SPOTKALI GROŻNEGO
WILKA I PRZETRVALI WIELKĄ BURZĘ.
ALE WRESZCIE DOTARLI NA MIEJSCE.

W NOWYM MIEJSCU ZAPRZYJAŻNILI SIĘ Z...
OD TAMTEJ PORY BYLI TRÓJKĄ
PRZYJACIÓŁ, KTÓRZY WSPÓLNIE
PODRÓŻOWALI PO CAŁYM ŚWIECIE.

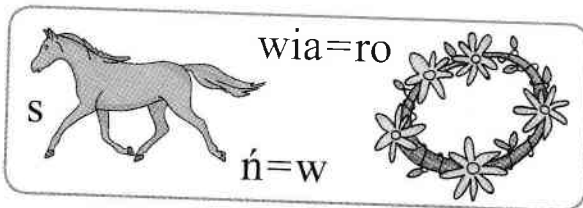


1. Pokoloruj rysunek.



Wiosna rozpoczyna się
i trwa do _____.

2. Odczytaj rebus.



4. Rozwiąż zagadkę.

Małe słoneczka
rosną przy strumieniach.
Kaczki im użyczyły
swojego imienia.

Ewa Stadtmüller

3. Napisz, jakie ptaki przylatują do nas na wiosnę.

5. Jakie kolory mają te kwiaty?
Uzupełnij.

_____ żonkile

_____ krokusy

_____ sasanki


_____ pierwiosnki

ZAPAMIĘTAJ!

Niektóre kwiaty wiosenne są pod ochroną!



1. Spośród podanych poniżej zdań wybierz te oznaki, które dotyczą wiosny, i napisz je na płatkach kwiatka. Możesz dopisać inne.

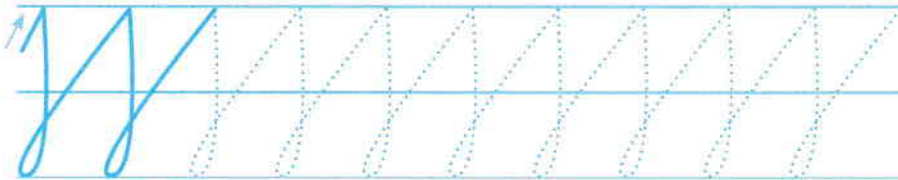
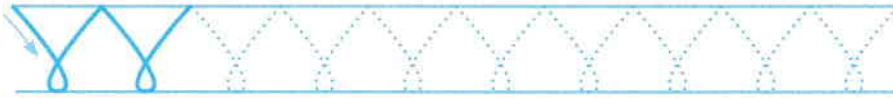


Zwierzęta zapadają w sen. Przylatują ptaki. Liście opadają z drzew.
Dojrzewają owoce. Zwierzęta budzą się ze snu. Pada śnieg.
Słońce mocniej grzeje. Zakwitły pierwsze kwiaty. Wiedną kwiaty.
Jest duży mróz. Pojawiły się pąki na drzewach. Dni bywają upalne.




Elementy literopodobne

miejsce
na naklejkę



Dokończ pisać po śladzie.
Przyklej odpowiednią naklejkę.

Dokończenie rysunku

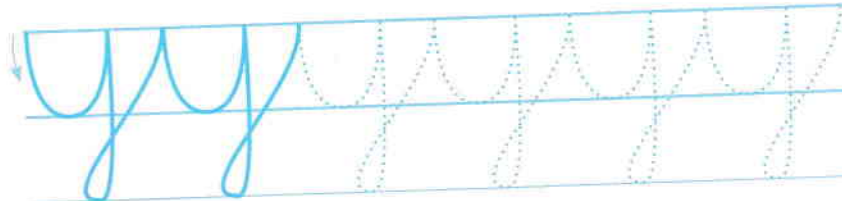
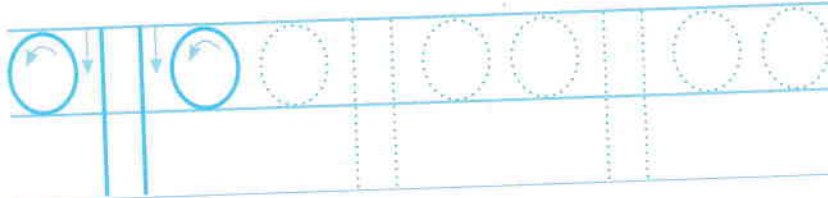
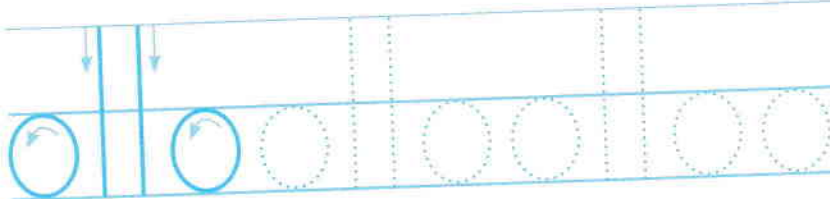



Dorysuj brakujące elementy
i pokoloruj rysunek.



Elementy literopodobne


miejsce
na naklejkę



Dokończ pisać po śladzie.
Przyklej odpowiednią naklejkę.

miejsce
na naklejkę

Ozdabianie rysunku



Dokończ ozdabiać wazon
i pokoloruj go. Przyklej odpowiednią naklejkę.

k K



k K

k k k k

k k k

k k

k

K K K K

K K K

K K


K

___onik



___latka





Kk
koty

K k

koty

K K K

k k k


M M M M M M M M

Odszukaj 7 ukrywających się przed kotem kurczątek. Wskaż palcem pozostałe zwierzęta, których nazwa rozpoczyna się głóską „k”. Przyklej naklejkę z kogutem.

kot



k o g u t



K

k

K K K K K K K K K K K K K


K K K K K K K K K K K K K

k k k k k k k k k k k k k k k k k

k k k k k k k k k k k k k k k k k

K k K k K k K k K k K k K k K k

Dokończ rysować bociana według wzoru.



Rysuj po śladach drogi żaby do stawu.

