KARTA PRACY V

1. Przygotowanie do Świąt.

Rozwiąż krzyżówkę, odczytaj hasło :

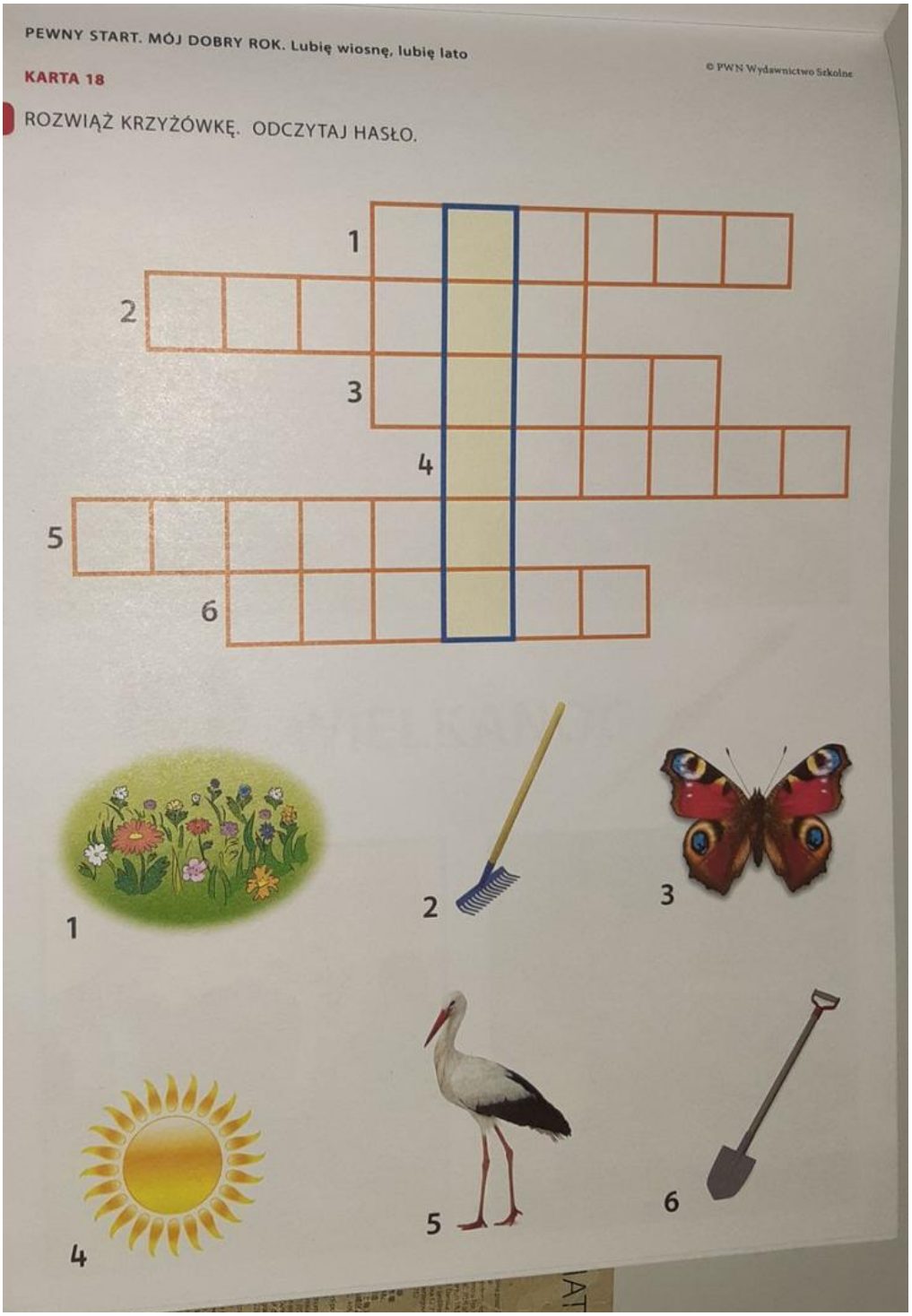

PEWNY START. MÓJ DOBRY ROK. Lubię wiosnę, lubię lato

KARTA 18

© PWN Wydawnictwo Szkolne

ROZWIĄŻ KRZYŻÓWKĘ. ODCZYTAJ HASŁO.

1 2 3 4 5 6

1 2 3 4 5 6

2. Porównaj koszyczki :



3. Pokoloruj według instrukcji :

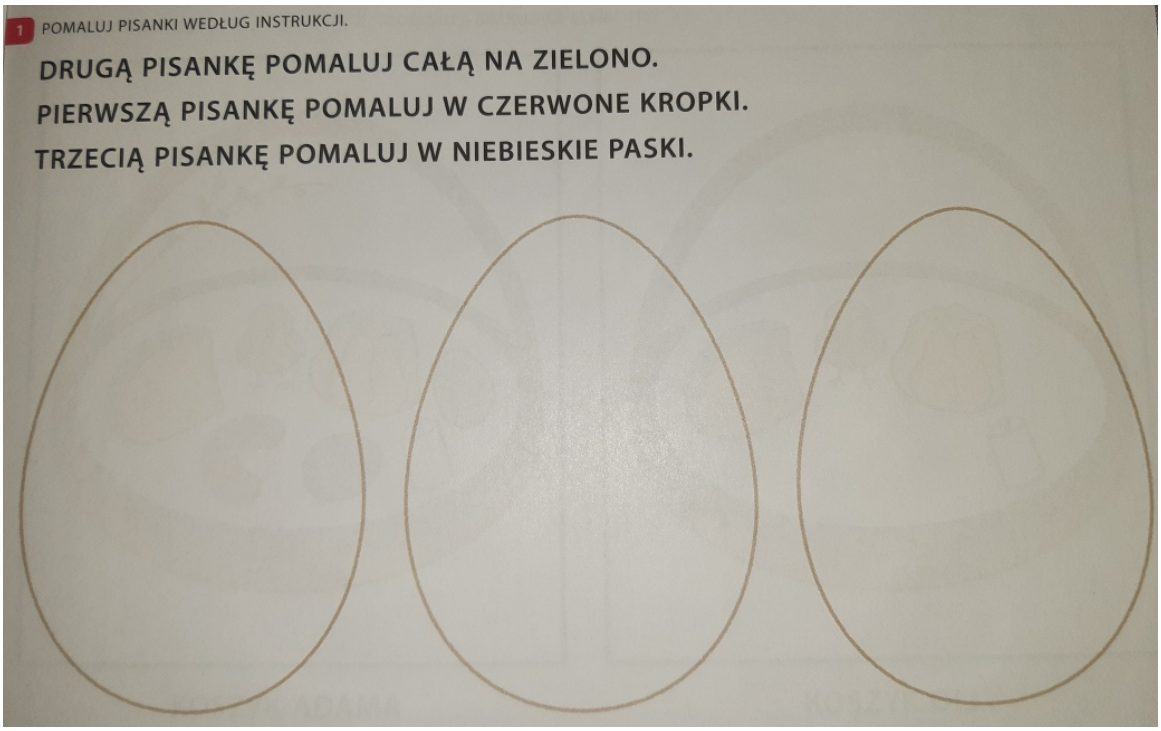

4. Rozwiąż zadania :

© PWN Wydawnictwo Szkolne

KARTA 21

1 POLICZ PISANKI OLI I WPISZ W RAMKĘ ODPOWIEDNIĄ CYFRĘ.
POLICZ PISANKI ADAMA I WPISZ W RAMKĘ ODPOWIEDNIĄ CYFRĘ.



2 PRZECZYTAJ TEKST I ROZWIĄŻ ZADANIE.

OLA MA 6 PISANEK.

ADAM MA 4 PISANKI.

ILE PISANEK MAJĄ RAZEM?

OBLICZ: ☐ + ☐ = ☐

5. Zajęcia kulinarne – wykonanie wiosennych kanapek.

Potrzebne Ci będą takie składniki:

- Chleb
- Masło
- Rzodkiewka
- Ogórek
- Szczypiorek

Z przyborów:

- Nóż
- Deseczka do krojenia

Wykonanie: Umyj dokładnie ręce. Umyj rzodkiewkę, ogórek i szczypiorek. Na desce pokrój na kromki chleb. Posmaruj masłem. Pokrój w plasterki rzodkiewkę i ogórek. Połóż na kromki chleba. Posiekaj szczypiorek, posyp nim kanapki. Ułóż je na talerzu. Wykonaj czynności porządkowe: umyj nóż i deseczkę, posprzątaj miejsce pracy. Kanapkami poczęstuj Rodzinę. Smacznego!

6. Dziewiarstwo.

Przyszywanie guzików różnymi technikami – dobór nici i kształtu guzika.

Witam wszystkich bardzo serdecznie. Na ostatnim naszym spotkaniu trenowaliśmy przyszywanie guzików. Dzisiaj przesyłam Wam zadanie, które pozwoli Wam utrwalić nabyte umiejętności. Poproście rodziców, lub rodzeństwo o pomoc. Pamiętajcie o podstawowych zasadach w pracy z igłą.

Bardzo proszę, przygotuj obrazek o dowolnej tematyce, a do tworzenie go wykorzystaj guziki. Do zabawy zaproś rodziców lub rodzeństwo. Będziesz potrzebować:

- guziki różnego kształtu i koloru
- igłę do szycia
- nitkę (może być w różnych kolorach)
- kartkę papieru lub kawałek materiału, które będą tłem Twoje pracy.

Baw się i wymyślaj nowe dzieła. Możesz dorysowywać brakujące elementy, oraz doklejać np. papier kolorowy.

Dla przypomnienia, w załączeniu linki do filmików instruktażowych z przyszywania guzików.

https://www.youtube.com/watch?v=efGqMPxZAKE
https://www.youtube.com/watch?v=QoFJ4JVVdac&t=142s

7. Gospodarstwo.

Zasady nakrywania do stołu, układania sztućców i dodatkowych elementów.

Przedstawiam schemat układania sztućców i talerzy na stole. Przećwicz zasady nakrywania do stołu pomagając w domu. Nakryj stół do obiadu.

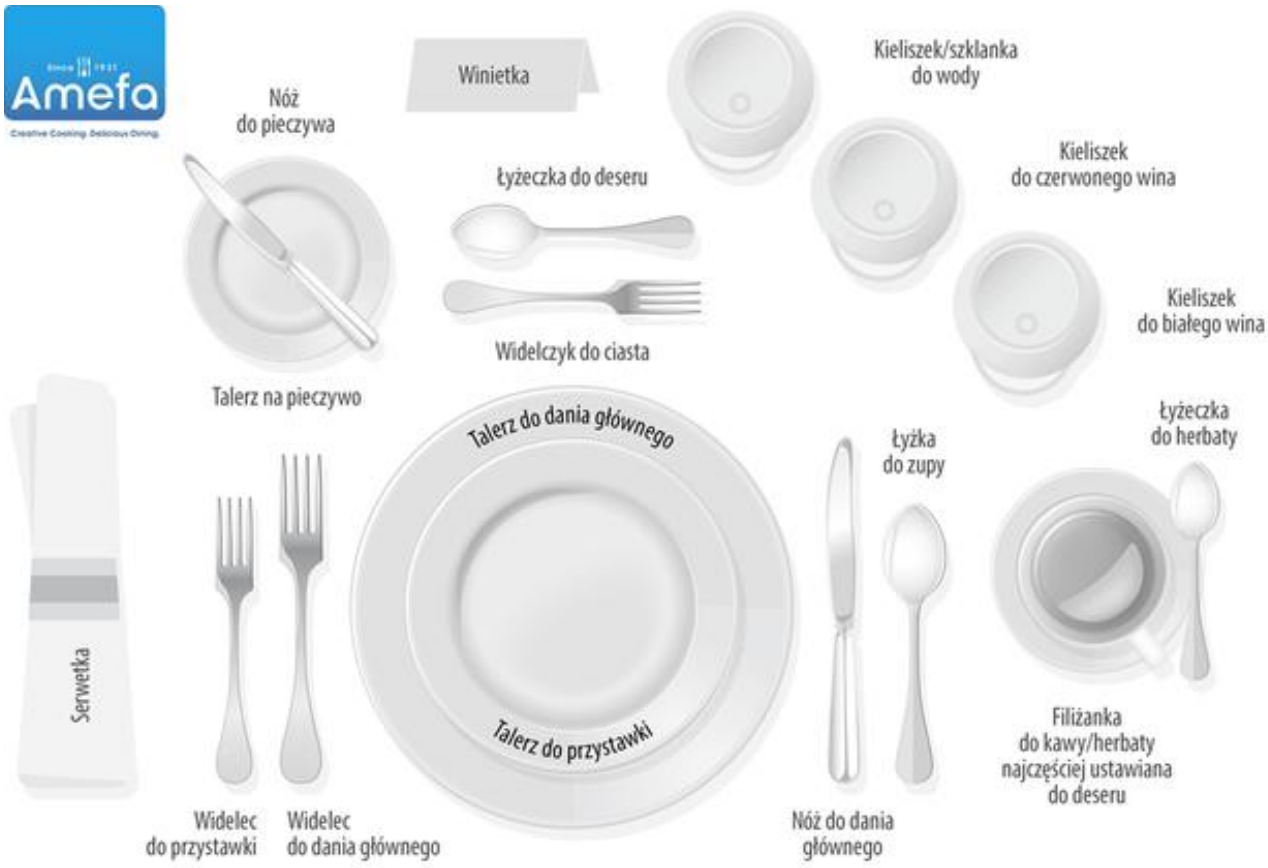

8. Zajęcia muzyczne.

- Kształcenie poczucia rytmu w muzyce.

Włącz swoje ulubione piosenki. Skopiuj poniższy link do przeglądarki i graj w rytmie na wirtualnej perkusji :

https://www.virtualdrumming.com/drums/online-virtual-games/online-virtual-games-drums.html

- Pokoloruj obrazek :



PERKUSJA

- Gramy piosenki na wirtualnym pianinie.

Skopiuj poniższy link :

https://kidmons.com/game/piano-online/

Naucz się grać gamy według przycisków na pianinie

Do Re Mi Fa Sol La Si Do.

Rozpoznaj odgłosy zwierząt z pianina.

- Pokoloruj obraz :



FORTEPIAN

- Zabawy ruchowe z wiosną.

Skopiuj do przeglądarki poniższy link i wykonuj ruchy razem z Panią z filmu :

https://www.youtube.com/watch?v=5bbzz6P3RTs

- Pokoloruj obraz:

Wiosna

9. Zajęcia rozwijające umiejętności szkolne.



Rozsypane literki

Do diagramu wpisz litery, które odpowiadają poszczególnym obiektom.
Gdy skończysz, odczytaj rozwiązanie – tytuł znanego utworu dla dzieci.



Zagadkowe zoo

Przeczytaj obydwa wierszyki i zgadnij, o jakich zwierzętach mówią.
Odpowiedzi wpisz w miejsce kresek.

Ktoś wśród traw cichutko błądzi,
jakiś syk zza skał dochodzi...
Jeśli w górę patrzysz wciąż,
nie dostrzeżesz, że to

Lubi wodę, lubi chłód,
lubi, gdy jest rybek w bród.
Płetwy, ogon, tłuste boki
– to ozdoby naszej

BIEDRONKA

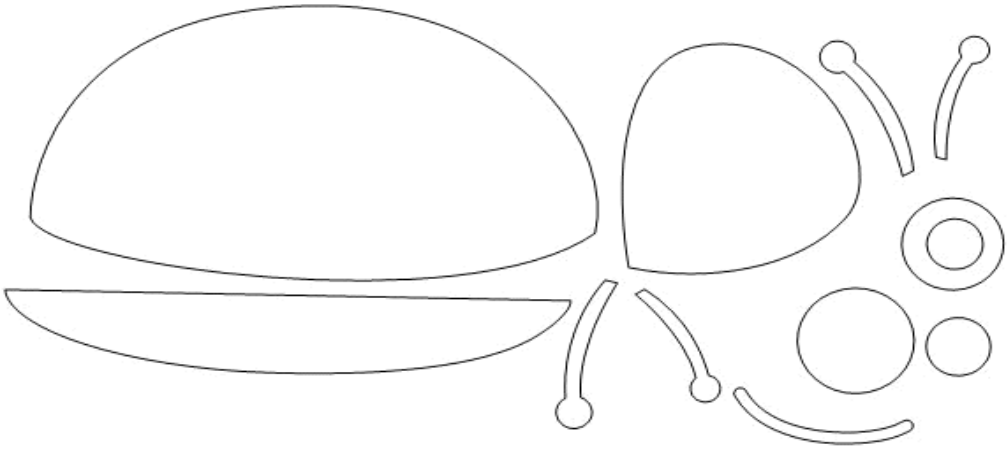

https://panimonia.pl – kreatywne pomoce dydaktyczne

Rysuj po śladzie.

Pokoloruj rysunek.



Przedszkolankowo.pl